

## 22" (21,5) ВСТРАИВАЕМЫЙ ЗАЩИЩЕННЫЙ ПРОЕКЦИОННО-ЁМКОСТНЫЙ ПАНЕЛЬНЫЙ КОМПЬЮТЕР (МОНОБЛОК), МУЛЬТИТАЧ ДО 10 КАСАНИЙ, DVI, HDMI, LPT, PS/2



**TouchGames**  
ОБОРУДОВАНИЕ АВТОМАТИЗАЦИИ

ООО «ТАЧГЕЙМ»  
454091, Г. ЧЕЛЯБИНСК  
УЛ. ЦВИЛЛИНГА, Д. 25 К 1, ОФ. 308  
+7 (800) 333 24 62  
+7 (495) 287 08 57  
+7 (351) 265 97 12  
SALES@TOUCHBAZA.RU  
WWW.TOUCHBAZA.RU

- Высокая пропускная способность.
- Длительный срок эксплуатации, износостойкое антивандальное стекло 4 мм, надежный металлический корпус.
- Поддерживает до 10 касаний.
- Широкий рабочий температурный диапазон
- Компьютер поддерживает подключение двух дополнительных мониторов через порты HDMI, DVI.
- Может подключать различные периферийные устройства, в том числе принтер через порт LPT, устройство ввода через PS/2, и любое другое оборудование.
- Может демонстрировать видео в формате 4K Ultra HD (UHD).
- Можно монтировать с помощью VESA-креплений на стену

**ОБЩЕЕ**

Модель	КТР-215М-001
Тип компьютера	моноблок
Серия	КТР-серия
Корпус компьютера	антивандальный металлический
Тип защиты	антивандальное стекло 4 мм
Процессор	Intel® Celeron® CPU 1037U @ 1.80 GHz
Оперативная память	4 GB DDR3
Жёсткий диск	64 GB SSD
Тип охлаждения	активный

**ОСНОВНЫЕ ХАРАКТЕРИСТИКИ**

Размер (диагональ)	21,5"
Соотношение сторон	16:9
Активная область (Ш×В)	477,5×269,0 мм

**ДИСПЛЕЙ**

Тип матрицы	активная матрица TFT-LCD/LED
Разрешение дисплея	1920×1080
Количество цветов	16,7 млн.
Яркость	250 кд/м <sup>2</sup>
Угол обзора вертикальный	вверх 85° / вниз 85°
Угол обзора горизонтальный	влево 80° / вправо 80°
Коэффициент контрастности (тип.)	5000:1
Частота развёртки	30...80 КГц / 60...75 Гц

**СЕНСОРНАЯ ТЕХНОЛОГИЯ**

Количество поддерживаемых касаний	до 10 касаний
Сенсорная технология	проекционно-ёмкостная
Объект отклика	рука, специальный стилус для проекционно-ёмкостных стекол
Сила нажатия	3...7 г
Твёрдость стекла	6H

**ИНТЕРФЕЙСЫ ПОДКЛЮЧЕНИЯ**

Аналоговый видеовыход	VGA
Цифровой видеовыход	DVI, HDMI
USB-порт	USB 2.0×4 шт
COM порт	RS-232×2 шт
Аудио	3,5 мм (mini-jack)×2 шт. (line-out и mic-in)
Другие интерфейсы ввода/вывода	LPT, PS/2

**ЭЛЕКТРОПИТАНИЕ**

Входное напряжение	220...240 В (AC), 50...60 Гц
Источник питания	внешний блок питания
Выходное напряжение (блок питания)	12 В, 4 А
Потребляемая мощность	Макс. 150 Вт

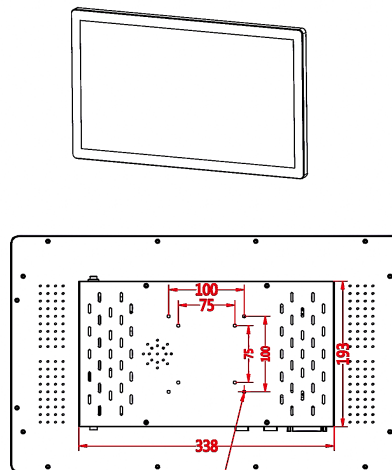
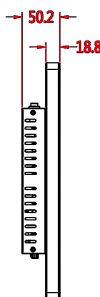
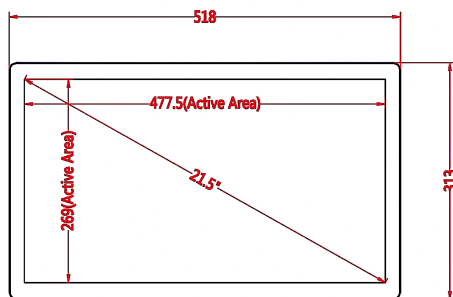
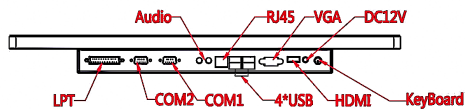
**УСЛОВИЯ ЭКСПЛУАТАЦИИ**

Рабочая температура	-10...+50 °С
Температура хранения	-20...+70 °С
Рабочая влажность	20...80%
Влажность хранения	10...90%

**ПРОЧЕЕ**

Ширина компьютера	518 мм
Высота компьютера	313 мм
Глубина компьютера	50,2 мм
Отверстия под крепление VESA	75 мм и 100 мм
Крепления	монтажные резьбовые отверстия

\* ВОЗМОЖНЫ НЕКОТОРЫЕ ЗАВОДСКИЕ УЛУЧШЕНИЯ



8-M4 SCREW USER HOLE (VESA HOLE) DP=4.0 MAX SCREW PENETRATION

